




SHREDDER®

classic 140




Le spécialiste pour la coupe continue des légumes et des fruits en cubes, bandes et tranches


- **conception extra robuste de la machine** pour les charges élevées en utilisation continue
 - armature de la machine **faite d'acier inoxydable entièrement**
 - **tambours de découpage** soutenus par **des roulements des deux cotés** pour des caractéristiques optimales de fonctionnement, même à une tension mécanique élevée
- **conception compacte** pour de petits espaces requis
- **facile d'utilisation** pour une opération sans effort et un temps court de formation
- **qualité du découpage** pour les niveaux les plus élevés
- est équipé de série avec **réglage continu de la vitesse**
- **hygiène parfaite et nettoyage facile**
 - armature de la machine complètement soudée
 - **vidange pour les résidus** et les liquides du produit
 - zone **d'entraînement complètement séparée**
 - l'élimination sans complication des outils de coupe et du tambour d'entrée
- **niveau élevé de sûreté** selon les règlements internationaux
- **armature mobile de la machine** avec les roulettes

الاختصاصي لعملية القطع المستمر للخضار والفواكه إلى مكعبات، أشربة وشرائح


- آلة تصميم قوية للغاية لتحميل العالي في الاستعمال المستمر
- إطار الآلة مصنوع كلياً من الفولاذ غير القابل للصدأ
- طبول القطع مدعومة ب حاملات من كلا الجانبين لمميزات تشغيل أمثل، حتى في حالة الإجهاد الميكانيكي العالي
- تصميم متراص من أجل متطلبات فضاءات صغيرة
- جودة عملية قطع أعلى المعايير
- تجهيز كمعاري مع سرعة متغير قبلاً حدود
- نظافة صحية تامة وتنظيف سهل
- ملتحة كلياً إطار الآلة
- تصريف المياه لبقايا المنتجات والسوائل
- منطقة الدفع منفصلة تماماً
- تنظيف سريع وسهل بفضل الإزالة غير المعقدة لأدوات القطع وطبل التغذية
- معيار عالي للأمان في توافق مع التعديلات الدولية
- إطار آلة متحرك مع عجلات



tranches / شرائح



bandes / أشربة



cubes / مكعبات



DONNÉES TECHNIQUES /

معطيات تقنيّة

sortie max.
(selon de la taille du cube et du produit)

puissance connectée

largeur du tambour

diamètre du tambour

largeur x longueur x hauteur

poids

vitesse

dimensions de coupe

الصبب الأقصى
(حسب حجم المكعب والمنتج)

القوة المستخدمة

عرض الطبل

قطر الطبل

طول x عرض x ارتفاع

الوزن

السرعة

أحجام القطع

kg/h

kW

mm (pouce)

mm (pouce)

mm

kg

mm

inch

1.500
كيلوغرام /
ساعة

1,5
كيلوات

140 (5^{1/2})
مم (بوصة)

318 (12^{1/2})
مم (بوصة)

1640 x 1083 x 1689
مم

270
كغ

متغيرة /
variable

3, 4, 5, 6, 7, 8, 10, 12, 15, 20
مم

1/8, 5/32, 3/16, 1/4, 9/32, 5/16, 3/8, 15/32, 19/32, 25/32
بوصة